






OZNACZENIA OBOWIĄZUJĄCE

	granice obszaru objętego miejscowym planem
	linie rozgraniczające tereny o różnym przeznaczeniu lub różnych zasadach zagospodarowania
	nieprzekraczalne linie zabudowy
	wymiarowanie (w metrach)

PRZEZNACZENIE TERENU

 PP-PS-U	teren produkcji przemysłowej lub składów i magazynów lub usług
--	--

OZNACZENIA INFORMACYJNE

ul. Lichnowska	nazwy ulic
----------------	------------